



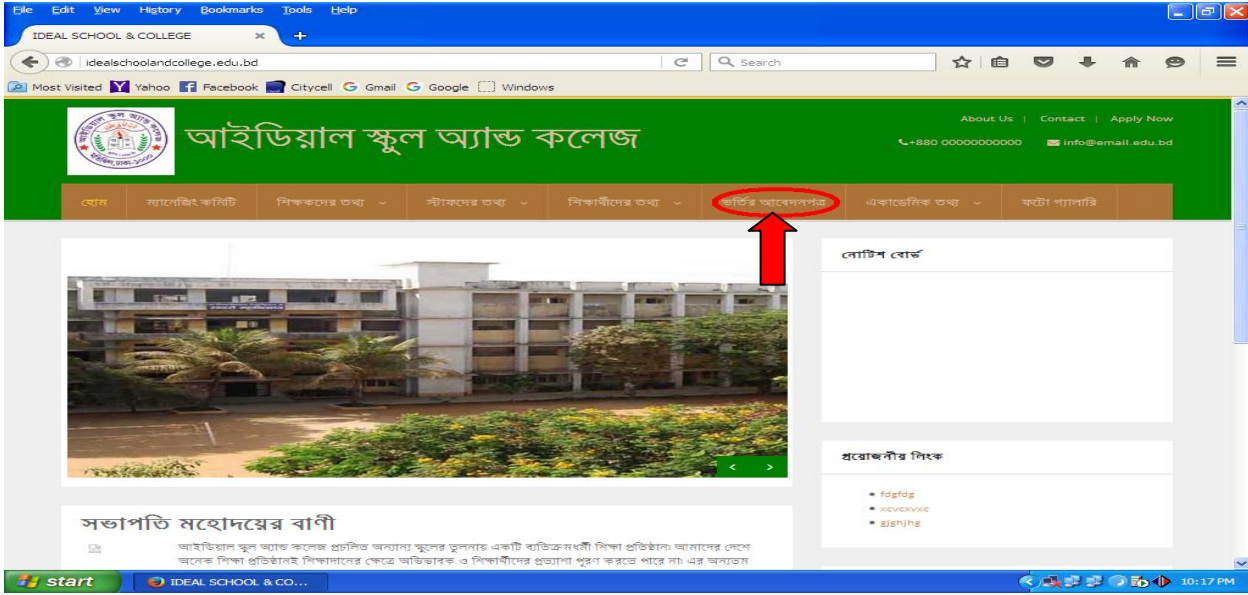
# আইডিয়াল স্কুল এন্ড কলেজ

## মতিঝিল, ঢাকা-১০০০

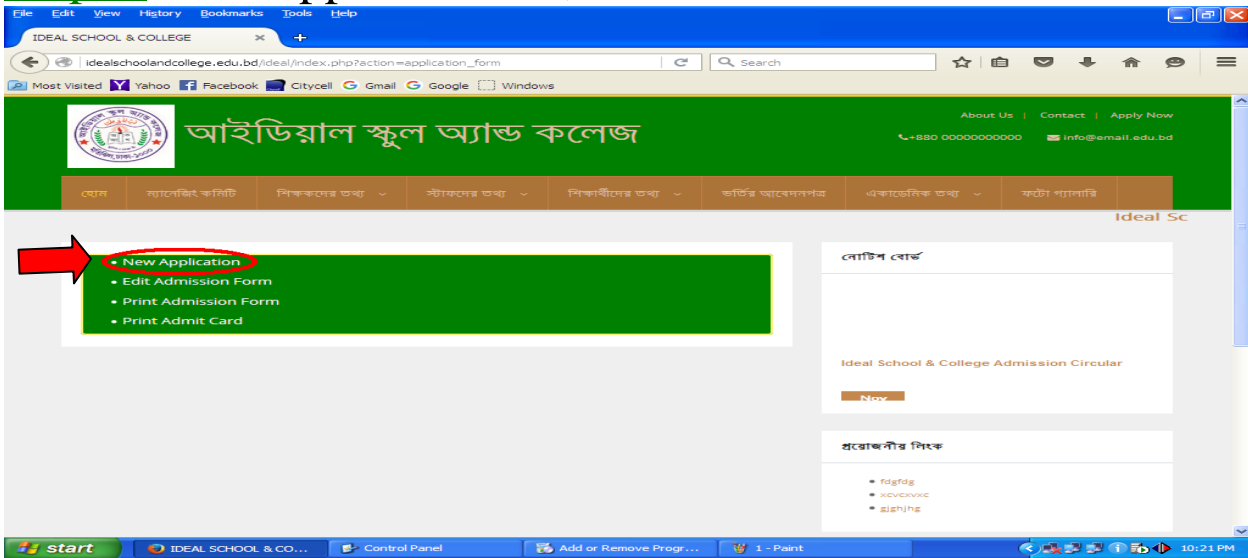
অনলাইনে ভর্তির আবেদন ফরম পূরণের পদ্ধতি

### Step 1:

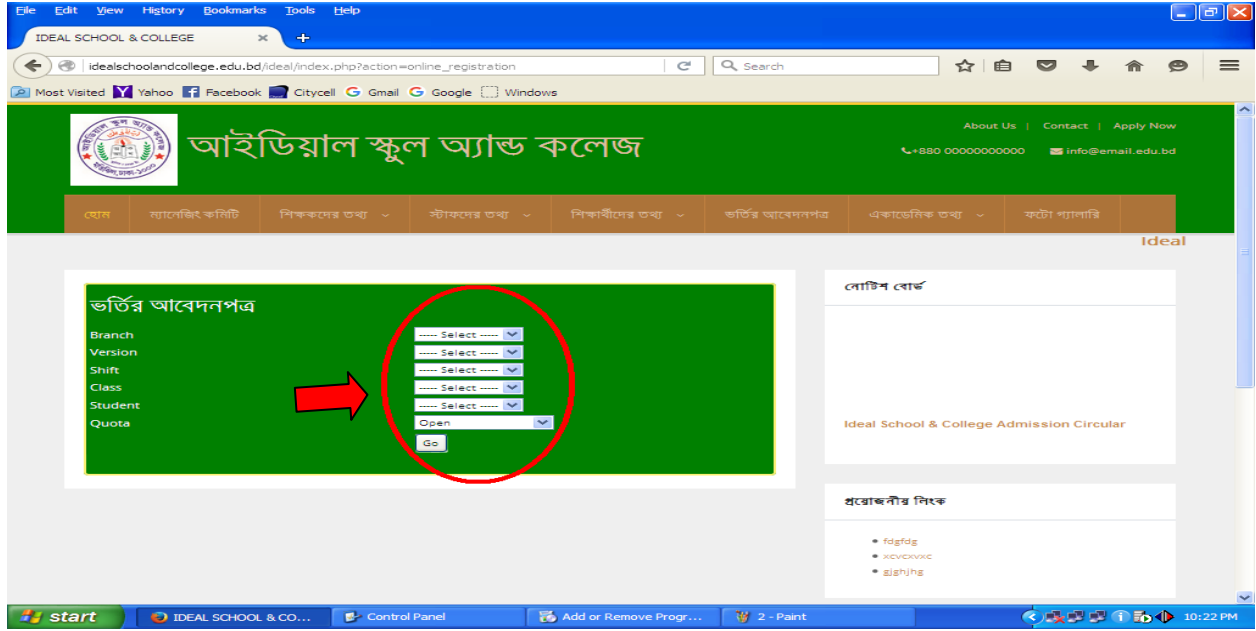
ব্রাউজারের এড্রেসবারে বিদ্যালয়ের ওয়েব এড্রেসটি [www.idealschoolandcollege.edu.bd](http://www.idealschoolandcollege.edu.bd) লিখুন। ওয়েবসাইটটি ওপেন হওয়ার পর মেনুবার হতে ভর্তির আবেদনপত্র মেনুটিতে ক্লিক করুন।



### Step 2: New Application মেনুটিতে ক্লিক করুন।




**Step 3:** ভর্তির আবেদনপত্রের অপশনগুলো যথাযথভাবে পূরণ করে Go বাটনে ক্লিক করে পরবর্তী ধাপে প্রবেশ করুন।



**Step 4:** ভর্তির আবেদন ফরমের ফি বাবদ ২০০/- টাকা প্রদান করতে হবে। অনলাইন সার্ভিস চার্জ সহ ২০৫ টাকা কর্তন হবে। নিম্নোক্ত **শিওরক্যাশ** মার্চেন্ট একাউন্টে কি-ওয়ার্ড প্রদান **IDLF** করতে হবে। টাকা প্রদানের পর আবেদনকারী একটি **শিওরক্যাশ** TXN ID পাবেন।

নিজ **শিওরক্যাশ** একাউন্ট থেকে পরিশোধের নির্দেশিকা নিম্নরূপ :

- ১। নিজ মোবাইল থেকে ডায়াল করুন।  
টেলিটক \*৩৭৫# এয়ালটেল ও বাংলালিংক \*২৫৭# রবি ও জিপি ০৯৬০৬০৬০৬০৬
- ২। Payment option সিলেক্ট করুন।
- ৩। Payment key word **IDLF** টাইপ করুন।
- ৪। ২০০ টাকা টাইপ করুন।
- ৫। নিজ একাউন্ট এর পিন কোড টাইপ করুন।
- ৬। রিপ্লে ম্যাসেজ এর মাধ্যমে TXN ID পাবেন, তা সংগ্রহ করুন।



# শিওরক্যাশ এডুকেশন পেমেন্ট

বেতন দেই ফোনে ফোনে

আইডিয়াল স্কুল এন্ড কলেজের ফরম কিনুন নিজের মোবাইল থেকেই। পেমেন্ট কি-ওয়ার্ড: IDLF

যথাযথ কোড ডায়াল করে শিওরক্যাশ মেনু আনুন (গ্রামিনফোন ও রবিঃ ০৯৬০৬০৬০৬০৬ এয়ারটেল ও বাংলালিংকঃ \*২৫৭# টেলিসিঃ \*৩৭৫#)  
এবং ফি পরিশোধ করতে নিচের ধাপগুলো অনুসরণ করুন

SureCash:

- Send Money
- Payment**
- Mobile Recharge
- Check Balance
- Mini Stmt
- Change PIN
- Withdraw

Reply Cancel

2

Payment-

Please enter new payee account or keyword:

Reply Cancel

IDLF

Payment-

Please enter amount to pay:

Reply Cancel

XXX

Payment-

To: IDLF  
Amount: Tk XXX.XX

Please enter your PIN to confirm:

Reply Cancel

XXXX

SMS

SureCash


Payment successful.

To: IDLF  
Amount: Tk XXX.XX  
**TXN ID: P00000235960**  
Balance: Tk XXX.XX

Reply Cancel

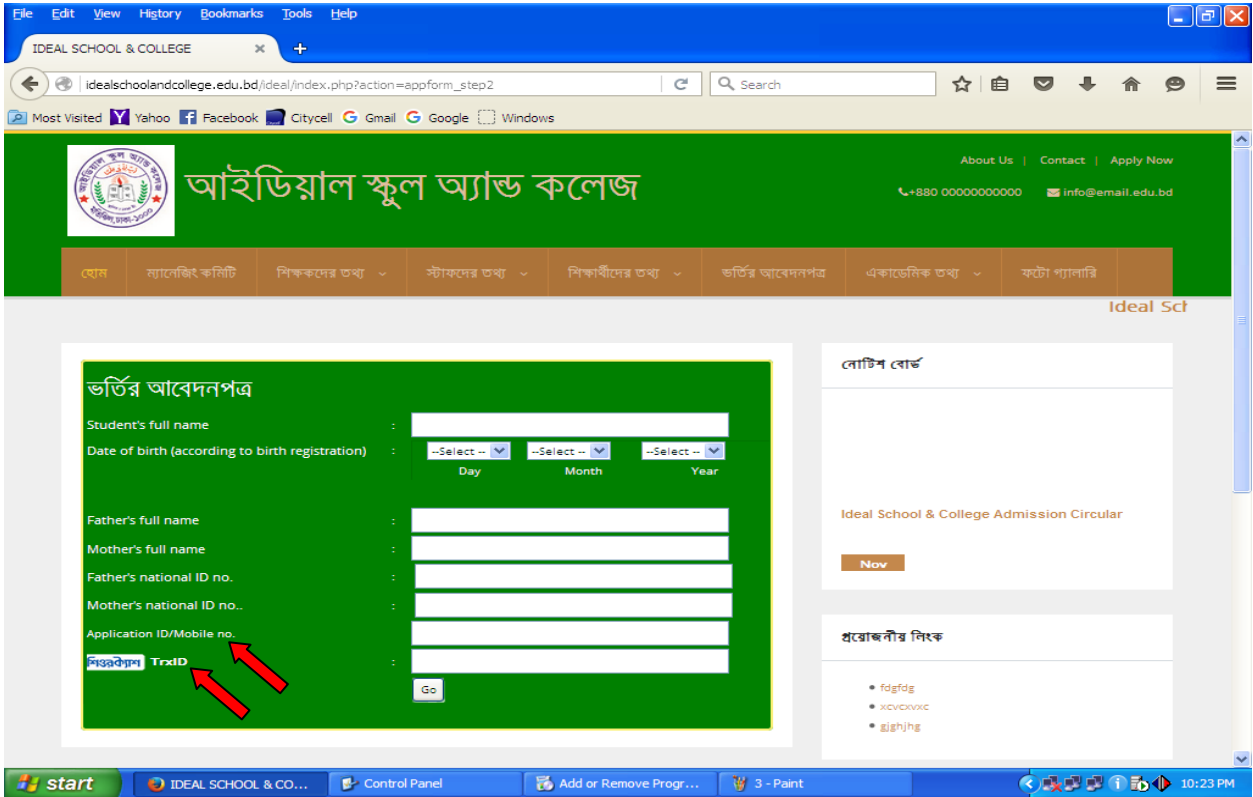
শিওরক্যাশ সুবিধা:

- টাকা অর্থা/উঠানো
- টাকা পাঠানো
- বিভিন্ন বিল সেবা
- কেনাকাটা
- এডুকেশন পেমেন্ট
- মোবাইল ব্যালেন্স রিচার্জ

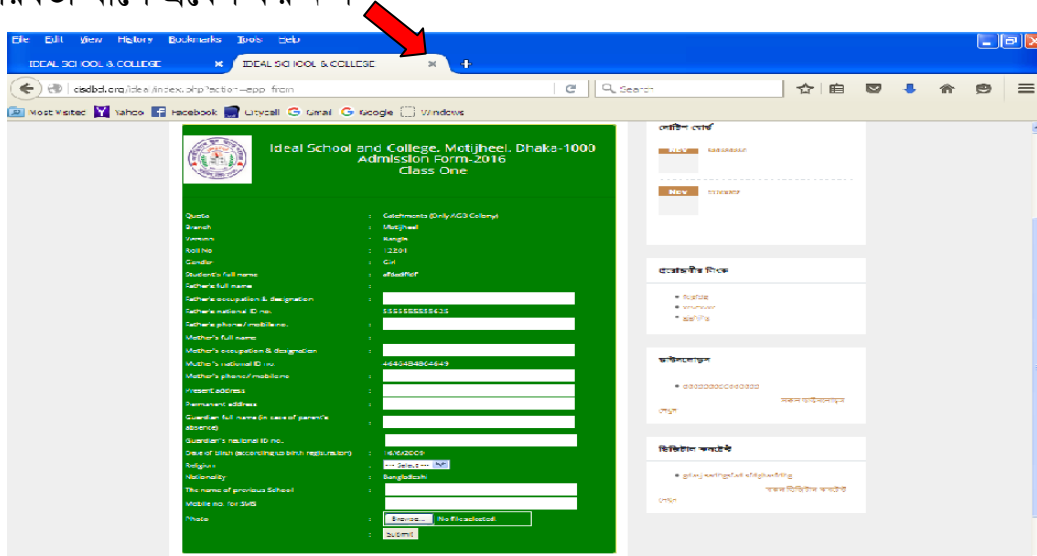


www.surecash.net

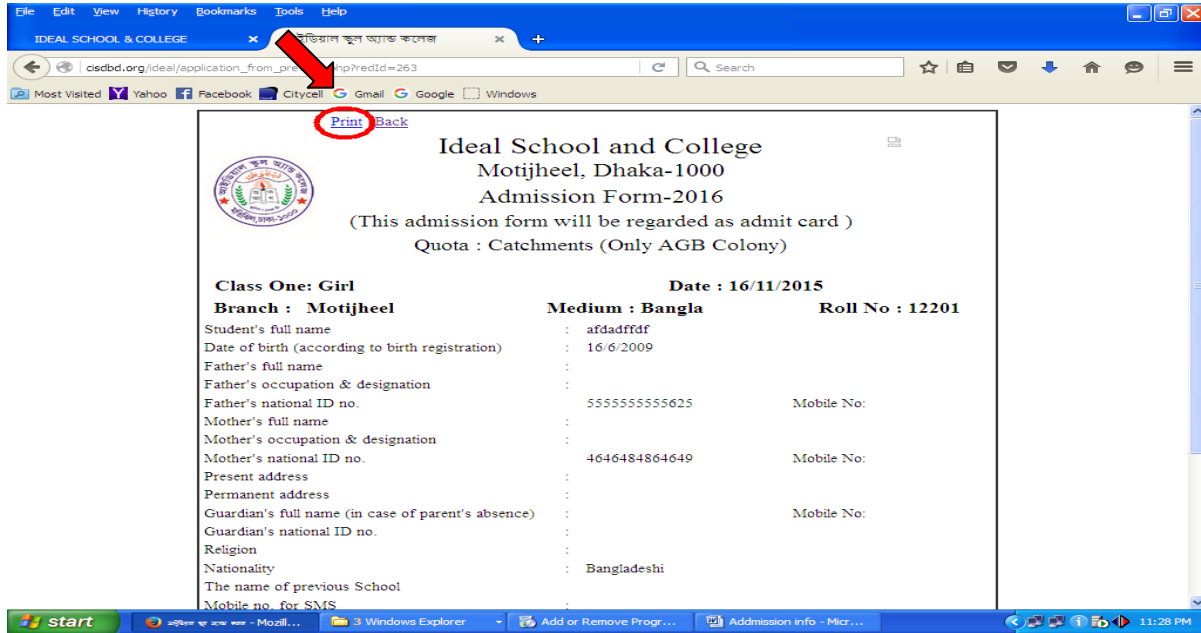
**Step 5:** আবেদনকারীর তথ্য দিয়ে ফরমটি যথাযথভাবে পূরণ করুন এবং **শিওরক্যাশ** Payment এর **TXN ID** এবং টাকা পরিশোধের মোবাইল নম্বর প্রদান করুন। Go বাটনে ক্লিক করে পরবর্তী ধাপে প্রবেশ করুন।



**Step 6:** আবেদনকারীর তথ্য দিয়ে ফরমটি যথাযথভাবে পূরণ করে Submit বাটনে ক্লিক করে পরবর্তী ধাপে প্রবেশ করুন ।



**Step 7:** Print অপশনে ক্লিক করে আবেদন ফরমটি প্রিন্ট করুন ।



আবেদন ফরমটি A4 অফসেট কাগজে ফটোকপি সহ সংরক্ষণ করুন ।